

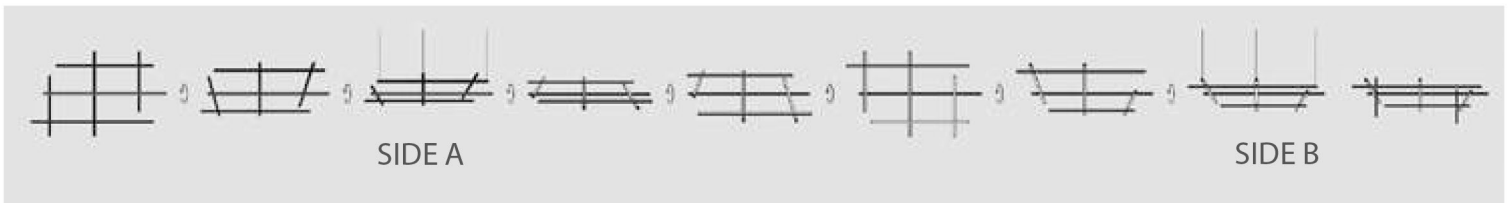


Un corpo illuminante costituito dalla combinazione di elementi lineari trasversali e longitudinali, in grado di caratterizzare con le sue infinite possibilità compositive la scenografia di ogni ambiente. Le numerose varianti consentono un'installazione libera e intuitiva sia a sospensione che a soffitto o parete. La doppia emissione costituisce un ulteriore fattore di versatilità: nella versione a sospensione infatti è possibile invertire l'orientamento delle funi, permettendo l'installazione del prodotto su entrambe le facce per una maggiore illuminazione diretta o indiretta. I modelli a sospensione sono inoltre abbinabili agli articoli To-Be 22, per uno sviluppo tridimensionale delle composizioni. Disponibile nelle finiture bianco, nero satinato, bronzo, mat brass, ottone satinato e titanio, con diffusori opalini o neri.

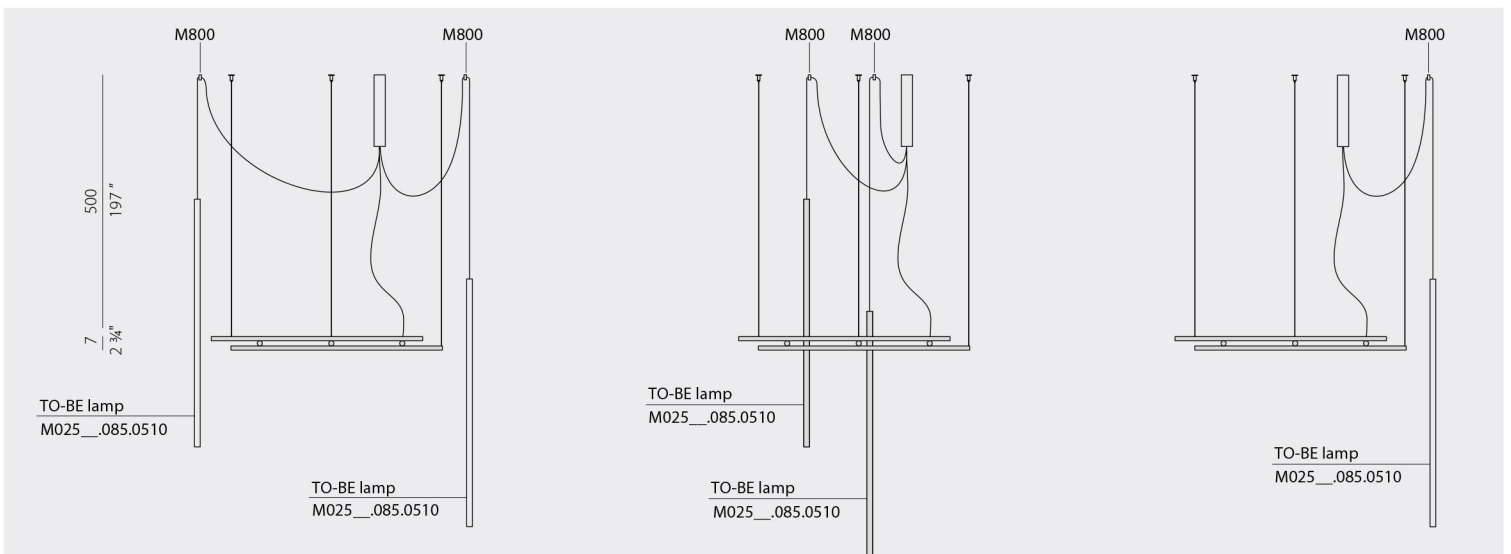
A lighting fitting made of a combination of linear longitudinal elements, enabling to characterize every interior space with its endless configuration possibilities. The many variants allow a free and intuitive installation, suspended or surface mounted on ceiling or wall. The double emission provides an additional versatility factor: the suspended version allows to invert the hanging steel cables, enabling the installation of the product on both sides for an illumination with majority of light downwards or upwards. Furthermore, the suspension models can be combined with To-Be 22, for a tridimensional construction of the product layout. Available in finishes white, satin black, bronze, mat brass, titanium, with white opal diffuser or black diffuser.

	CODICE CODE	FONTE LUMINOSE LIGHT SOURCES	kg
	<b>L02801.115.0502</b>	Potenza assorbita apparecchio / Luminaire power consumption 80W	2,80
	<b>L02806.115.0502</b>	Flusso luminoso apparecchio / Luminaire luminous flux 5045lm	
	<b>L02817.115.0502</b>	2700K Ra>90 220-240V AC dimmable (DALI/Push DIM)	
	<b>L02819.115.0502</b>	<b>IP20</b>	
	<b>L02830.115.0502</b>	Diffusori opali Opal diffusers	
	<b>L02901.115.0502</b>	Potenza assorbita apparecchio / Luminaire power consumption 80W	2,80
	<b>L02906.115.0502</b>	Flusso luminoso apparecchio / Luminaire luminous flux 2118lm	
	<b>L02917.115.0502</b>	2700K Ra>90 220-240V AC dimmable (DALI/Push DIM)	
	<b>L02919.115.0502</b>	<b>IP20</b>	
	<b>L02930.115.0502</b>	Diffusori neri Black diffusers	

### ORIENTAMENTI D'INSTALLAZIONE / INSTALLATION LAYOUTS



### ESEMPI D'INSTALLAZIONE / INSTALLATION EXAMPLES



Composizioni con max n.2 TO-BE M025 / Configuration with n.2 TO-BE M025 max.

TO-BE M025 e decentramenti M800 vanno ordinati separatamente / TO-BE M025 and M800 offsets to be ordered separately

	CODICE CODE	FONTI LUMINOSE LIGHT SOURCES	kg
	<b>P02801.115.0502</b> <b>P02806.115.0502</b> <b>P02817.115.0502</b> <b>P02819.115.0502</b> <b>P02830.115.0502</b>	Potenza assorbita apparecchio / Luminaire power consumption 78W Flusso luminoso apparecchio / Luminaire luminous flux 4602lm 2700K Ra>90 220-240V AC dimmable (DALI/Push DIM) LED IP20 Diffusori opali Opal diffusers	2,97
	<b>P02901.115.0502</b> <b>P02906.115.0502</b> <b>P02917.115.0502</b> <b>P02919.115.0502</b> <b>P02930.115.0502</b>	Potenza assorbita apparecchio / Luminaire power consumption 78W Flusso luminoso apparecchio / Luminaire luminous flux 2356lm 2700K Ra>90 220-240V AC dimmable (DALI/Push DIM) LED IP20 Diffusori neri Black diffusers	2,97
	<b>P02801.115.0510</b> <b>P02806.115.0510</b> <b>P02817.115.0510</b> <b>P02819.115.0510</b> <b>P02830.115.0510</b>	Potenza assorbita apparecchio / Luminaire power consumption 72W Flusso luminoso apparecchio / Luminaire luminous flux 4897lm 2700K Ra>90 24V DC LED IP20 ⚡ Diffusori opali, <b>driver non incluso</b> Opal diffusers, <b>driver not included</b>	2,15
	<b>P02901.115.0510</b> <b>P02906.115.0510</b> <b>P02917.115.0510</b> <b>P02919.115.0510</b> <b>P02930.115.0510</b>	Potenza assorbita apparecchio / Luminaire power consumption 72W Flusso luminoso apparecchio / Luminaire luminous flux 2651lm 2700K Ra>90 24V DC LED IP20 ⚡ Diffusori opali, <b>driver non incluso</b> Opal diffusers, <b>driver not included</b>	2,15
	<b>A02901.115.0502</b> <b>A02906.115.0502</b> <b>A02917.115.0502</b> <b>A02919.115.0502</b> <b>A02930.115.0502</b>	Potenza assorbita apparecchio / Luminaire power consumption 77W Flusso luminoso apparecchio / Luminaire luminous flux 3812lm 2700K Ra>90 220-240V AC dimmable (DALI/Push DIM) LED IP20 Diffusore frontale nero Black front diffuser	2,97
	<b>A02901.115.0510</b> <b>A02906.115.0510</b> <b>A02917.115.0510</b> <b>A02919.115.0510</b> <b>A02930.115.0510</b>	Potenza assorbita apparecchio / Luminaire power consumption 71W Flusso luminoso apparecchio / Luminaire luminous flux 4088lm 2700K Ra>90 24V DC LED IP20 ⚡ Diffusore frontale nero, <b>driver non incluso</b> Black front diffuser, <b>driver not included</b>	2,15

Fotometrie disponibili [www.panzeri.it](http://www.panzeri.it) / Photometric data available at [www.panzeri.it](http://www.panzeri.it)

## CODICI COLORI DISPONIBILI / COLOUR CODES AVAILABLE


**01** bianco  
white

**06** nero satinato  
mat black

**17** bronzo  
bronzes

**19** ottone satinato  
mat brass

**30** titanio  
titanium



**BIGSEE  
PRODUCT DESIGN  
AWARD 2021  
WINNER**



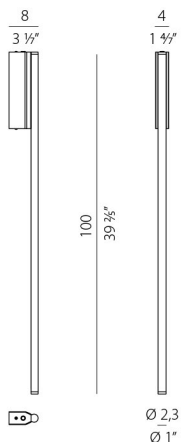





Dall'esperienza di Hilow nasce la serie che rappresenta il principio fondante del sistema nella sua forma più elementare: un modulo lineare sottile e discreto anche nell'emissione di luce; un'asta luminosa applicabile a muro o per installazione libera a pavimento, con struttura in alluminio estruso e schermo rivolto verso la parete per un gradevole effetto di luce indiretta e soffusa. L'intensità di luce può essere ridotta sia nei modelli da parete, che nelle piantane, dotate di cavo con pedale di regolazione. Versioni a parete disponibili in bianco, nero satinato, bronzo, ottone satinato e titanio; nero satinato, bronzo e ottone satinato per quella a pavimento con basamento in marmo nero marquina. Piantana con basamento in travertino in abbinamento alle finiture bronzo, ottone satinato e bianco soft materico; versione in marmo verde alpi fornita in abbinamento alle colorazioni nero, bronzo e ottone satinato.

From the success of Hilow, this new series represents the founding principle of the system in its purest form: a linear module slender and discreet also in the light emission; a luminous stick to install on the wall or free-standing on the floor, with a structure in extruded aluminum and diffuser directed towards the wall for a comfortable indirect light effect. The intensity of light can be dimmed both in the wall mount version and in the floor version, equipped with electrical cable with dimming pedal. Wall-mount versions are available in white, satin black, bronze, mat brass and titanium finishes; satin black, bronze and mat brass for the floor version with base in black marquina marble. Floor version with base in travertine paired with bronze, mat brass an textured soft white finish; "verde alpi" version paired with black, bronze and mat brass finishes.

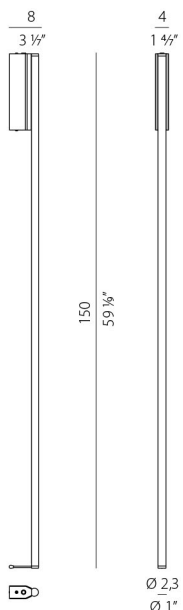
NOVELTY	CODICE CODE	FONTI LUMINOSE LIGHT SOURCES	kg
---------	-------------	------------------------------	----




-  **A11001.100.0502**
- A11006.100.0502**
- A11017.100.0502**
- A11019.100.0502**
- A11030.100.0502**

Potenza assorbita apparecchio / Luminaire power consumption 17W 1,16  
 Flusso luminoso apparecchio / Luminaire luminous flux 1018lm  
 2700K Ra>90 220-240V AC dimmable (DALI/Push DIM)

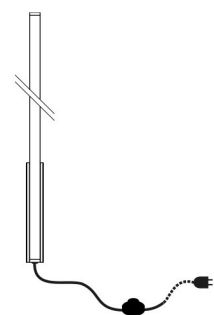
 IP20



-  **A11001.150.0502**
- A11006.150.0502**
- A11017.150.0502**
- A11019.150.0502**
- A11030.150.0502**

Potenza assorbita apparecchio / Luminaire power consumption 27W 1,35  
 Flusso luminoso apparecchio / Luminaire luminous flux 1696lm  
 2700K Ra>90 220-240V AC dimmable (DALI/Push DIM)

 IP20



**YC11002.400**

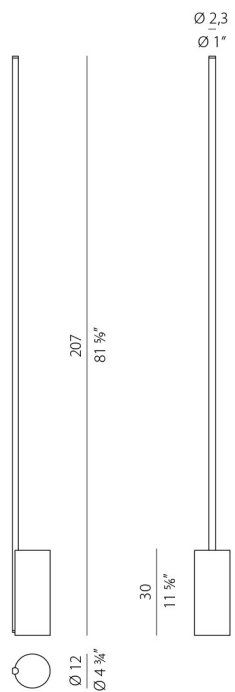
Cavo di alimentazione di lunghezza 4m (157,5") con interruttore a pedale e spina.  
 4m (157,5") long power cable with foot switch and plug.

Accessorio per Hilow Line A110  
 Accessory for Hilow Line A110



# HILOW LINE

Matteo Thun e Benedetto Fasciana 2021

	CODICE CODE	FONTI LUMINOSE LIGHT SOURCES	kg
	<b>T10817.200.0522</b> <b>T10819.200.0522</b> <b>T10828.200.0522</b>	Potenza assorbita apparecchio / Luminaire power consumption 39W Flusso luminoso apparecchio / Luminaire luminous flux 2714lm 2700K Ra>90 220-240V AC dimmer on cable LED IP20 Base di appoggio in marmo travertino bianco Bearing base in white travertine marble	10,16
	<b>T10906.200.0522</b> <b>T10917.200.0522</b> <b>T10919.200.0522</b>	Potenza assorbita apparecchio / Luminaire power consumption 39W Flusso luminoso apparecchio / Luminaire luminous flux 2714lm 2700K Ra>90 220-240V AC dimmer on cable LED IP20 Base di appoggio in marmo nero marquina Bearing base in black marquina marble	10,16
	<b>T10706.200.0522</b> <b>T10717.200.0522</b> <b>T10719.200.0522</b>	Potenza assorbita apparecchio / Luminaire power consumption 39W Flusso luminoso apparecchio / Luminaire luminous flux 2714lm 2700K Ra>90 220-240V AC dimmer on cable LED IP20 Base di appoggio in marmo verde alpi Bearing base in verde alpi marble	10,16

Fotometrie disponibili [www.panzeri.it](http://www.panzeri.it) / Photometric data available at [www.panzeri.it](http://www.panzeri.it)

## CODICI COLORI DISPONIBILI / COLOUR CODES AVAILABLE

**01** bianco white   
 **06** nero satinato mat black   
 **17** bronzo bronze   
 **19** ottone satinato mat brass   
 **28** bianco soft materico textured soft white   
 **30** titanio titanium   
 **02** nero black

